

## PANEL LED DO UŻYTKU WEWNĘTRZNEGO (INDOOR)

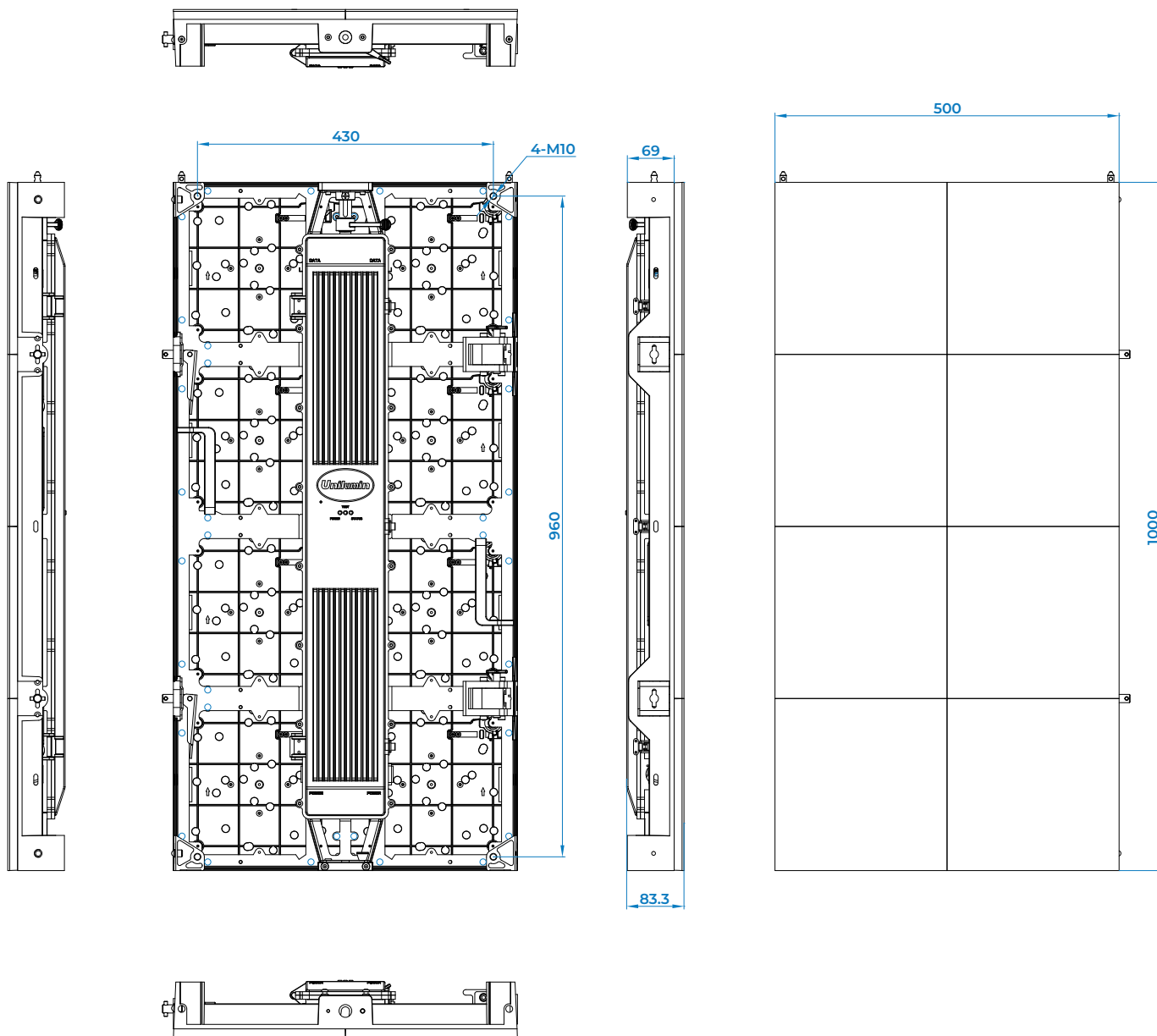
Podstawowe dane techniczne

Typ produktu	Uslim 2.6
Rozstaw pikseli	2.6 mm
Konfiguracja piksela	1R 1G 1B
Rodzaj diody	3 w 1 (SMD2121)
Jasność	1000 cd/m <sup>2</sup>
Współczynnik kontrastu	3000:1
Temperatura koloru	2000K ~ 9300K regulowana
Kąty widzenia	poziom: 140°, pion: 120°
Gęstość pikseli	147 456 pikseli/m <sup>2</sup>
Wymiary panelu	500 mm × 1000 mm × 83.3 mm
Liczba pikseli na panel	192×384 pikseli
Wymiary modułu	250 mm × 250 mm
Rozdzielczość modułu	96×96 pikseli
Waga panelu	13 kg
Powierzchnia panelu	0.5 m <sup>2</sup>
Materiał obudowy panelu	Odlewane aluminium
Współczynnik proporcji panelu	1:2
Stopień ochrony	IP30
Zalecana temperatura / wilgotność działania	-10°C ~ +45°C / 10~80% RH
Zalecana temperatura / wilgotność przechowywania	-20°C ~ +55°C / 10~85% RH
Głębokość kolorów	14 bitów
Dostęp serwisowy / konserwacja	Od tyłu i od przodu
Możliwość zakrzywienia	(Zewn.) -5° ~ +5° (Wewn.) (opcjonalnie)
Kalibracja	Dostępna (jasność / wyświetlanie kolorów)
Kontrola jasności	Ręczna / automatyczna
Częstotliwość odświeżania	2880 Hz
Napięcie wejściowe	100-240 V
Częstotliwość napięcia	50~60 Hz
Pobór energii średni / maksymalny (W / panel)	73 W / 220 W
Żywotność diody	≥ 100 000 godzin
Poziom hałasu podczas pracy	0 db (brak wentylatorów)

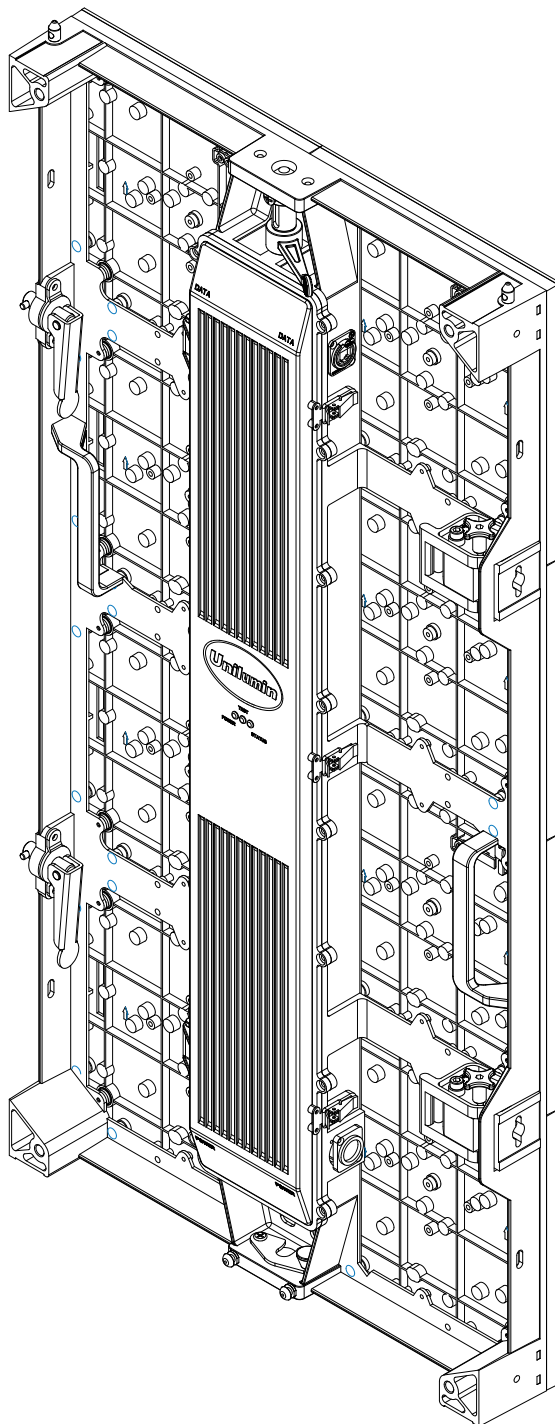
Uwaga: Specyfikacja ma charakter tylko informacyjny i może ulec zmianie bez wcześniejszego powiadomienia.

Certyfikaty: **CE, EMC, UL, FCC, CCC, CB, ISO 9001, ISO 14001**

WYMIARY PANELU



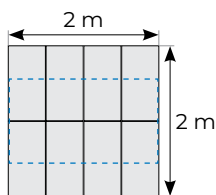
SZKIC PANELU



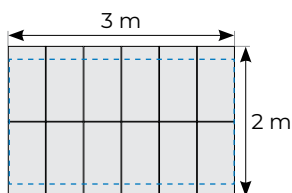
## PRZYKŁADOWE KONFIGURACJE

Przykładowe konfiguracje paneli 0,5 m x 1 m. Niebieską linią przerywaną zaznaczono proporcje 16:9.

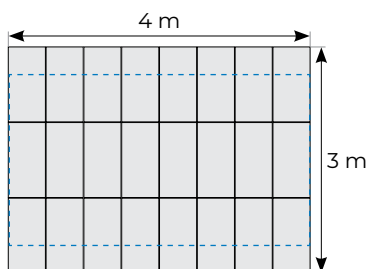
WYMIARY ŚCIANY: ..... **2×2 m**  
 ROZDZIELCZOŚĆ: ..... **768×768 px**  
 LICZBA PANELI: ..... **8**



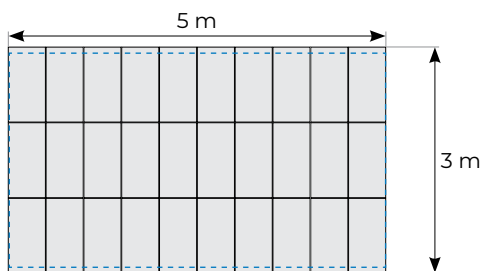
WYMIARY ŚCIANY: ..... **3×2 m**  
 ROZDZIELCZOŚĆ: ..... **1152×768 px**  
 LICZBA PANELI: ..... **12**



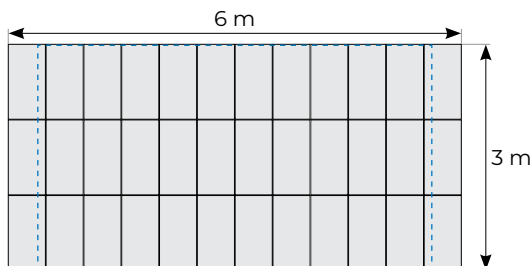
WYMIARY ŚCIANY: ..... **4×3 m**  
 ROZDZIELCZOŚĆ: ..... **1536×1152 px**  
 LICZBA PANELI: ..... **24**



WYMIARY ŚCIANY: ..... **5×3 m**  
 ROZDZIELCZOŚĆ: ..... **1920×1152 px**  
 LICZBA PANELI: ..... **30**



WYMIARY ŚCIANY: ..... **6×3 m**  
 ROZDZIELCZOŚĆ: ..... **2304×1152 px**  
 LICZBA PANELI: ..... **36**



WIZUALIZACJE

