

## PANEL LED DO UŻYTKU ZEWNĘTRZNEGO (OUTDOOR)

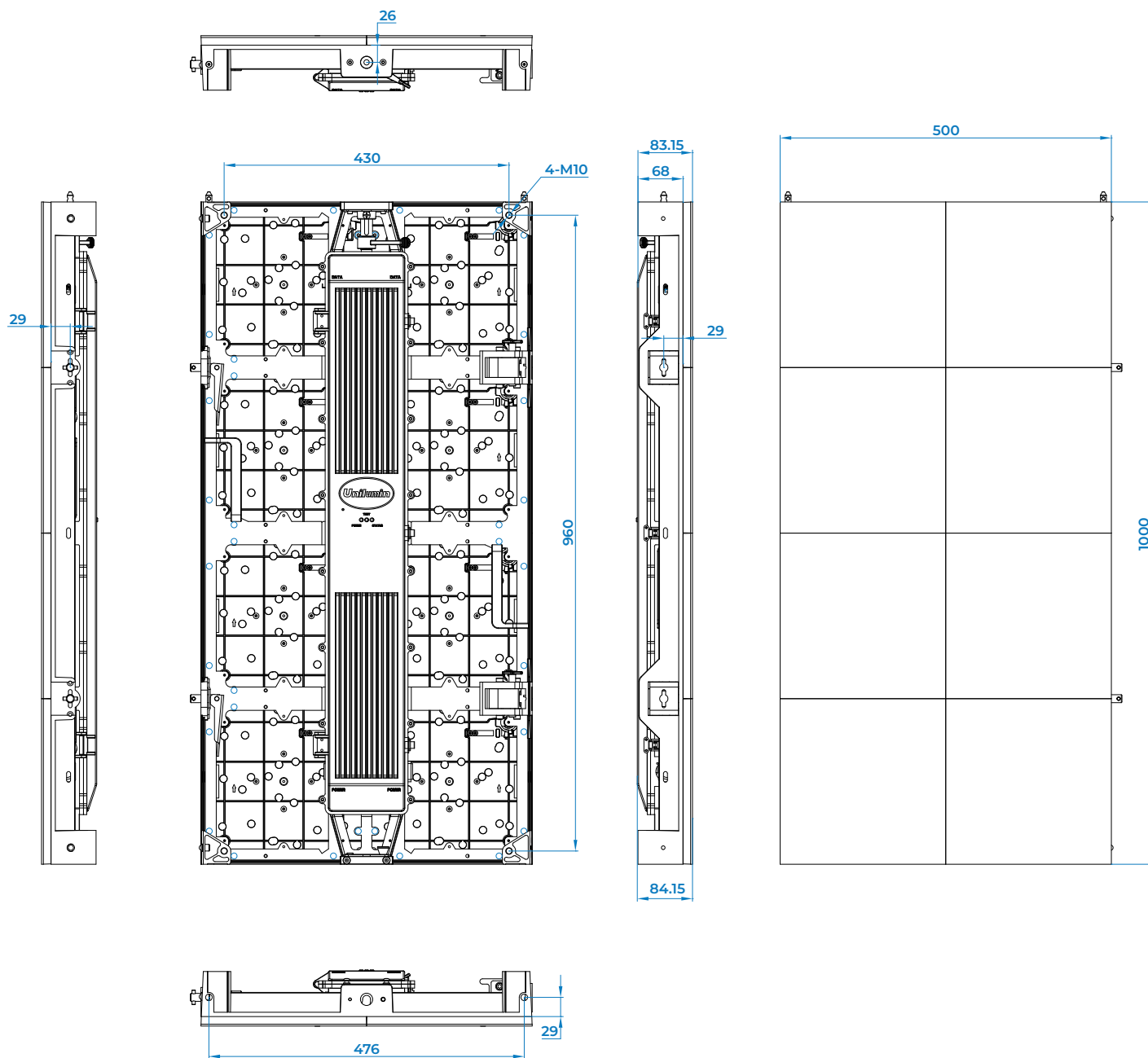
Podstawowe dane techniczne

Typ produktu	Uslim 4.8
Rozstaw pikseli	4.8 mm
Konfiguracja piksela	1R 1G 1B
Rodzaj diody	3 w 1 (SMD2727)
Jasność	5500 cd/m <sup>2</sup>
Współczynnik kontrastu	3000:1
Temperatura koloru	2000K ~ 9300K regulowana
Kąty widzenia	poziom: 140°, pion: 120°
Gęstość pikseli	43 264 pikseli/m <sup>2</sup>
Wymiary panelu	500 mm × 1000 mm × 84.15 mm
Liczba pikseli na panel	104×208 pikseli
Wymiary modułu	250 mm × 250 mm
Rozdzielczość modułu	52×52 pikseli
Waga panelu	15 kg
Powierzchnia panelu	0.5 m <sup>2</sup>
Materiał obudowy panelu	Odlwane aluminium
Współczynnik proporcji panelu	1:2
Stopień ochrony	IP65
Zalecana temperatura / wilgotność działania	-20°C ~ +50°C / 10~90% RH
Zalecana temperatura / wilgotność przechowywania	-30°C ~ +60°C / 10~95% RH
Głębokość kolorów	12 bitów
Dostęp serwisowy / konserwacja	Od tyłu
Możliwość zakrzywienia	(Zewn.) -5° ~ +5° (Wewn.) (opcjonalnie)
Kalibracja	Dostępna (jasność / wyświetlanie kolorów)
Kontrola jasności	Ręczna / automatyczna
Częstotliwość odświeżania	1920 Hz
Napięcie wejściowe	100-240 V
Częstotliwość napięcia	50~60 Hz
Pobór energii średni / maksymalny (W / panel)	140 W / 420 W
Żywotność diody	≥ 100 000 godzin
Poziom hałasu podczas pracy	0 db (brak wentylatorów)

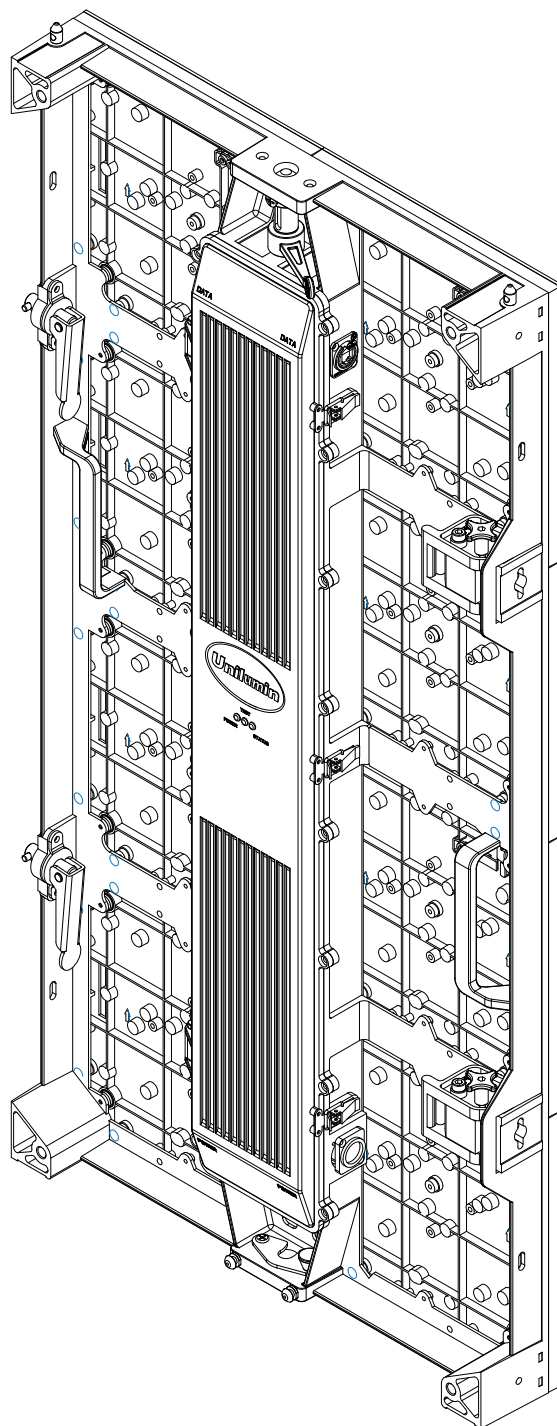
Uwaga: Specyfikacja ma charakter tylko informacyjny i może ulec zmianie bez wcześniejszego powiadomienia.

Certyfikaty: CE, EMC, UL, FCC, CCC, CB, ISO 9001, ISO 14001

## WYMIARY PANELU



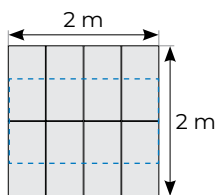
SZKIC PANELU



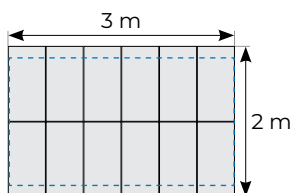
## PRZYKŁADOWE KONFIGURACJE

Przykładowe konfiguracje paneli 0,5 m x 1 m. Niebieską linią przerywaną zaznaczono proporcje 16:9.

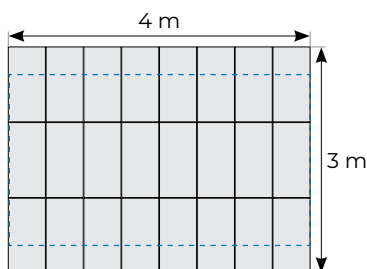
WYMIARY ŚCIANY: ..... **2×2 m**  
 ROZDZIELCZOŚĆ: ..... **416×416 px**  
 LICZBA PANELI: ..... **8**



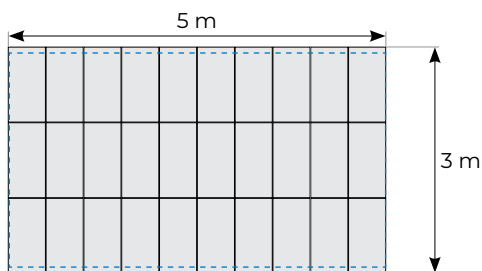
WYMIARY ŚCIANY: ..... **3×2 m**  
 ROZDZIELCZOŚĆ: ..... **624×416 px**  
 LICZBA PANELI: ..... **12**



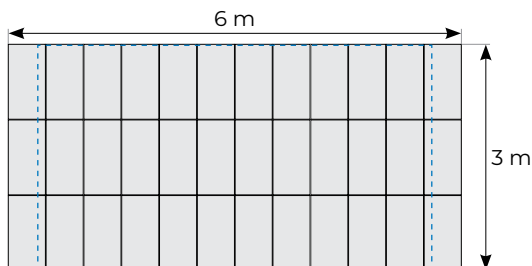
WYMIARY ŚCIANY: ..... **4×3 m**  
 ROZDZIELCZOŚĆ: ..... **832×624 px**  
 LICZBA PANELI: ..... **24**



WYMIARY ŚCIANY: ..... **5×3 m**  
 ROZDZIELCZOŚĆ: ..... **1040×624 px**  
 LICZBA PANELI: ..... **30**



WYMIARY ŚCIANY: ..... **6×3 m**  
 ROZDZIELCZOŚĆ: ..... **1248×624 px**  
 LICZBA PANELI: ..... **36**



WIZUALIZACJE

